

LEGAL GUARANTEE CARD / BUONO DI GARANZIA LEGALE - MX GOGGLES

1 - FIRST NAME / NOME

2 - LAST NAME / COGNOME

5 - ADDRESS / INDIRIZZO

7 - CITY / CITTÀ

9 - ZIP CODE / CODICE POSTALE

3 - DATE OF BIRTH (D/M/Y) / DATA DI NASCITA (G/M/A)

4 - MALE/FEMALE / MASCHIO/FEMMINA

6 - N°

8 - STATE / STATO

10 - COUNTRY / PAESE

11 - PHONE / TELEFONO

13 - E-MAIL

15 - RETAILER NAME / NOME DEL VENDITORE

16 - DATE OF PURCHASE / DATA DELL'ACQUISTO

17 - PRICE PAID (EXCLUDING TAXES) / PREZZO PAGATO (TASSE ESCLUSE)

19 - THIS WARRANTY CARD IS VALID ONLY IF GOGGLES ARE PURCHASED THROUGH AN AUTHORIZED DEALER.

Copyright ©2019 Rudy Project. All rights reserved. Printed in Italy

12 - FAX

14 - MODEL NUMBER / NUMERO MODELLO

Look at the code number on the bar code label applied to the package containing the product. It will have 2 letters followed by 6-8 characters. Example: * MK134487.

Guardare il numero di codice sull'etichetta del codice a barre applicata alla confezione del prodotto. Questo deve avere 2 lettere seguite da 6-8 numeri. Esempio: * MK134487.

18 - VENDOR STAMP (REQUIRED) / TIMBRO DEL VENDITORE (RICHiesto)

TAB. 1 - FILTER CATEGORIES AND DESCRIPTIONS







Transmittance	3%	8%	18% - 43 %	43% - 80%	80% - 100%
Standard EN 1938:2010	-	-	Filter category 2	Filter category 1	Filter category 0
DESCRIPTION (according to EN 1938:2010)	-	-	For intense solar radiation. Not suitable for driving at night and under twilight condition.	*	-

* Filters with luminous transmittance lower than 75% are not available for driving at night and under twilight condition.

TAB. 2 - TYPE OF FILTER

N - NORMAL	F - PHOTOCROMIC	D - GRADIENT	P - POLARIZED
------------	-----------------	--------------	---------------

TAB. 3 - MARKING INFORMATIONS

Rudy Project	Manufacturer identification	
"product name"	Product denomination	
Antifog	Antifog filter	
Filter 0, 1,...	Filter category	
EN 1938:"year"	Reference standard: number and year	
CE	CE marking	

LEGAL WARRANTY CARD - MX GOGGLES

CLEANING AND MAINTENANCE

To maintain your new Rudy Project goggles in the best conditions, always clean them after use and store them in the special Microfiber pouch. Clean your Rudy Project goggles with care and attention: moisten the lenses with warm water and neutral soap, rinse and let dry. Do not rub and take care not to dry the inside of the lens too forcefully as this could cause abrasions and damage the anti-fog treatment. Do not use tissues or cloths containing cellulose fibers to clean the lenses. For best results, rub gently using the special Rudy Project cloth in Microfiber, or a soft cotton cloth. Store at a temperature between -10° and + 35° C. DO NOT USE AGGRESSIVE PRODUCTS LIKE SOLVENTS OR DETERGENTS.

QUALITY

All the goggles produced by Rudy Project comply with the safety requisites imposed by EU Regulation 2016/425 and are a PPE (Personal Protection Equipment) that measure 64 mm between pupils. A copy of the product's declaration of conformity is available at our website www.rudyproject.com/warranties.

MOTORCROSS GOGGLES: Glasses for all types of activity on motorcycles or mopeds except for official races and competitions. Rudy Project motocross goggles are PPE protective class 2 and meet the standard requirements of EN 1938:2010. They are resistant to impact from small metal objects travelling at a speed of 60 m/s. Procedures for certification agency approval were performed by CERTOTTICA, a notified body at the European Commission (identification no. 0530). CERTOTTICA SCRL is located in Zona Industriale Villanova, 32013, Longarone (BL), Italy.

RECOMMENDATIONS

Before the use carefully check the fit. The goggle elastic strap has a buckle regulation system. If the strap length is carefully adjusted, the goggle does not slip out in the event of sudden movements. Carefully check the goggles before each season and after each fall. If there are any scratches or other damage, replace the lens or, if necessary, replace the whole apparatus. Follow the suggestions in the instructions manual or contact an authorized retailer when carrying out revision and maintenance. Use only Rudy Project original spare parts. Rudy Project goggles are not designed to protect the user from impact with hard objects: they provide additional protection, but do not protect from injuries caused by falls or impact. Not for direct observation on the sun or for exposure to UV radiation from artificial sources. ONLY CATEGORY "0" LENSES CAN BE USED AT NIGHT.

BAR CODE LABEL AND MARKINGS

On the BAR CODE, which can be found on the product packaging, you will find the identification no. of the use category of your lenses, according to European standard EN 1938:2010.

The symbol  indicates that the FILTERS are not suitable for driving and road use.

TABLE 3 provides indications and descriptions of the markings on the motocross goggles.

CONSUMER LEGAL WARRANTY

The Rudy Project goggles have a legal guarantee for TWO (2) years from the date of purchase against defects in product conformity as foreseen by Italy, D.lgs. 6.9.2005 n. 206, "Consumption Code" and, in other Member States of the European Union, from the individual transposing regulations of the 25.5.1999 n. 1999/44 / EC.

For non-EU states, the law in force in each country will apply as far as consumer protection law is concerned. Please consult your local Rudy Project Distributor to know the exact conditions. To use the legal warranty, the product must be purchased by an authorized reseller and you must submit a receipt of a completed proof of purchase with your purchase date together with the LEGAL GUARANTEE CARD COUPON inserted in this booklet, duly completed in each part. The legal warranty does not cover damages or defects resulting from improper use, neglect, lack of reasonable care, accidents, use of non-compliant technical documentation provided by Rudy Project, use of non-original spare parts, use of non-original Lenses Rudy Project, damage to products due to incorrect unpacking, loss of product, inadequate repairs. Damage resulting from normal wear is not covered by the warranty. Lenses and frames with scratches and incomplete products are excluded from the legal warranty.

HOW TO MAKE A WARRANTY CLAIM

- Contact your local Authorized Reseller and request assistance.
- If you are unable to contact the Local Authorized Reseller (eg for missing or suddenly lack), contact your local distributor (see the Rudy Project distributors list at www.rudyproject.com).
- Carefully pack the goggle (preferably inside the case and the original packaging) to avoid damages.
- Hand in hand or, as appropriate, send them postage paid via any method that allows to be traced if lost. Rudy Project will not be responsible for damages incurred due to improper packaging.
- Be sure to include in the box the LEGAL GUARANTEE CARD COUPON completely filled out and a photocopy of the proof of purchase with the date. Failure to show proof of purchase will prevent you from enjoying the right to the guarantee.

If the goggles are returned with the completed TWO YEARS WARRANTY LEGAL GUARANTEE

CARD COUPON within the warranty period, and your distributor finds that the breakage was due to defect in material or workmanship your goggles will be quickly repaired or replaced if possible and if not overly burdensome. Otherwise, the additional remedies provided by law will apply. It should be noted that defective products could be replaced with new or equivalent products with different style or configuration than the original product.

WARNING: THE LEGAL WARRANTY OF THE PRODUCTS IS ONLY VALID ON PRESENTATION OF PROOF OF PURCHASE WITH THE DATE OF PURCHASE.

Procedure for certification agency approval, as established by EU Regulation 2016/425, were performed by CERTOTTICA, a notified body at the European Commission (identification no. 0530). CERTOTTICA SCRL is located in Zona Industriale Villanova, 32013, Longarone (BL), Italy.

This notice note is drawn up in accordance with Annex II, par. 1.4 of European Regulation EU 2016/425. A copy of the product's declaration of conformity is available at our website www.rudyproject.com/warranties.

TAB. 1 - CATEGORIE DI FILTRO E DESCRIZIONI

Trasmittanza	3%	8%	18% - 43 %	43% - 80%	80% - 100%
Standard EN 1938:2010	-	-	Categoria di filtro 2	Categoria di filtro 1	Categoria di filtro 0
DESCRIZIONE (in riferimento a EN 1938:2010)	-	-	Per condizioni di forte luminosità. Non idoneo alla guida notturna o al crepuscolo.	*	-

* I filtri con trasmittanza inferiore al 75% non sono adatti alla guida notturna o al crepuscolo.

TAB. 2 - TIPO DI FILTRO

N - NORMALE	F - FOTOCROMATICO	D - SFUMATO	P - POLARIZZATO
-------------	-------------------	-------------	-----------------

TAB. 3 - MARCATURE

Rudy Project	Identificazione del produttore	
"nome prodotto"	Nome del modello	
Antifog	Filtro antiappannamento	
Filter 0, 1,...	Categoria di filtro	
EN 1938:"anno"	Direttiva di riferimento e versione	
CE	Marcatura CE	

CATEGORIE DI FILTRO

ITALIANO

BUONO DI GARANZIA LEGALE - MASCHERA MX

PULIZIA E MANUTENZIONE

Per mantenere un'ottimale efficienza della Vostra nuova maschera Rudy Project, si raccomanda di pulirla dopo ogni utilizzo e riporla sempre nell'apposito sacchettino in microfibra progettato per conservare la maschera quando non in uso e durante il trasporto. Pulite la Vostra maschera Rudy Project con attenzione e delicatezza: inumidire con acqua tiepida e sapone neutro la lente, poi risciacquare e lasciar asciugare. Non strofinare e non asciugare energicamente la faccia interna della lente onde evitare di produrre delle abrasioni e rendere inefficaci i trattamenti antiappannanti. Non utilizzare fazzoletti di carta o panni contenenti fibre derivanti dal legno. Per una pulizia ottimale della lente, strofinare delicatamente utilizzando l'apposito panno Rudy Project in Microfibra, oppure un soffice panno di cotone. La maschera Rudy Project va conservata ad una temperatura compresa tra -10°C e +35°C. NON UTILIZZARE PRODOTTI AGGRESSIVI COME SOLVENTI E DETERGENTI.

QUALITÀ

Tutte le maschere prodotte da Rudy Project sono conformi ai requisiti di sicurezza previsti dal Regolamento (UE) 2016/425 e sono DPI (Dispositivo di Protezione Individuale) con una distanza interpupillare di 64 mm. Una copia delle dichiarazioni di conformità del prodotto può essere ottenuta visitando il nostro sito www.rudyproject.com/warranties.

MASCHERE DA MOTOCROSS occhiali per tutti i tipi di attività su motocicli o ciclomotori, eccettuate le gare e le competizioni ufficiali. Le maschere da motocross Rudy Project sono DPI di classe protettiva 2 e risultano conformi ai requisiti della normativa EN 1938:2010. Tali DPI sono in grado, inoltre, di resistere ad impatti con piccoli corpi metallici che viaggiano ad una velocità di 60 m/s. Le procedure

di certificazione ed omologazione sono state eseguite da CERTOTTICA, Organismo notificato presso la Commissione Europea (cod. identificativo 0530). CERTOTTICA SCRL si trova in Zona Industriale Villanova, 32013, Longarone (BL), Italy.

AVVERTENZE

Prima dell'utilizzo verificarne la calzata. La banda elastica della maschera è dotata di un sistema di regolazione mediante fibbia. Se la lunghezza della banda è regolata correttamente, l'occhiale non si scalda dal capo a seguito di movimenti improvvisi.

Controllare attentamente la maschera prima di ogni stagione o dopo ogni caduta e, qualora vi fossero graffi sulle lenti o danni di qualsiasi tipo, sostituire la lente o, se necessario, l'intero apparato. Per le operazioni di revisione e manutenzione seguire quanto suggerito nelle relative istruzioni, oppure rivolgersi esclusivamente a rivenditori autorizzati. Utilizzare solo parti di ricambio originali Rudy Project. Le maschere Rudy Project non sono progettate per proteggere l'utilizzatore dall'impatto con oggetti duri: esse forniscono una protezione addizionale, ma non prevengono da ferite causate da cadute o impatti. Non usare per l'osservazione diretta della luce del sole e per l'esposizione a radiazioni UV prodotte da fonti artificiali. SOLO LENTI DI CATEGORIA "0" POSSONO ESSERE UTILIZZATE DURANTE LE ORE NOTTURNE.

ETICHETTA BAR CODE E MARCATURE

Sull'etichetta BAR CODE, applicata alla confezione del prodotto, troverete le indicazioni relative alla categoria d'uso delle vostre lenti, secondo la normativa EN 1938:2010.

I filtri marcati con il seguente simbolo non sono idonei alla guida e all'uso su strada.

La TABELLA 3 indica e descrive le marcature presenti sulle maschere da motocross.

GARANZIA LEGALE PER IL CONSUMATORE

Le maschere Rudy Project godono della garanzia legale per DUE (2) anni dalla data di acquisto per difetti di conformità del prodotto quale prevista, per l'Italia, dal D.lgs. 6.9.2005 n. 206, "Codice del Consumo" e, negli altri Stati Membri dell'Unione Europea, dalle singole normative di recepimento della Direttiva 25.5.1999 n. 1999/44/CE.

Per gli Stati Extra UE si applicherà quanto previsto dalla normativa vigente nei singoli Paesi in merito ai diritti legali di garanzia a tutela del consumatore. Si prega di consultare il Distributore locale Rudy Project per conoscere le condizioni esatte.

Per avvalersi della garanzia legale, il prodotto deve essere acquistato da un rivenditore autorizzato e si deve presentare una prova di acquisto completa con la data di acquisto insieme al BUONO DI GARANZIA LEGALE inserito all'interno di questo libretto, debitamente compilato in ogni sua parte.

La garanzia legale non copre vizi o difetti derivanti da uso improprio, negligenza, mancanza di cure ragionevoli, incidenti, uso dei prodotti non conforme alla documentazione tecnica fornita da Rudy Project, uso di parti di ricambio non originali, uso di lenti non originali Rudy Project, danni ai prodotti dovuti a disimballaggio scorretto, perdita del prodotto, riparazioni inadeguate. I danni derivanti da normale usura non rientrano nella garanzia. Sono esclusi dalla garanzia lenti e montature graffiate e prodotti incompleti.

COME RICHIEDERE ASSISTENZA

1. Contattare il vostro Rivenditore Autorizzato locale e richiedere l'assistenza.
2. In caso di impossibilità di contattare il Rivenditore Autorizzato Locale (es: per assenza o sopravvenuta mancanza), contattare il distributore locale (consultare l'elenco dei distributori Rudy Project sul sito www.rudyproject.com).
3. Imballare accuratamente la maschera (preferibilmente all'interno della custodia e nella confezione originale) per evitare danneggiamenti.

4. Consegnare a mani o, a seconda del caso, spedire il pacco con una modalità di spedizione che consenta di poterlo rintracciare se andasse perduto. Rudy Project non sarà in alcun modo responsabile né della spedizione effettuata dal cliente né per danni causati da imballaggio inadatto.

5. Assicurarsi di inserire nel pacco il BUONO DI GARANZIA LEGALE debitamente compilato e una fotocopia della prova di acquisto riportante la data.

La mancata esibizione della prova d'acquisto impedirà di godere del diritto alla garanzia. Se la maschera viene restituita con il BUONO DI GARANZIA LEGALE completo nel periodo di validità della garanzia e il vostro distributore ritiene che la rottura sia stata provocata da un difetto di materiale o di fabbricazione, la maschera sarà rapidamente riparata o sostituita, se possibile e se non eccessivamente oneroso. Diversamente troveranno applicazione gli ulteriori rimedi previsti dalla legge. Si segnala che i prodotti difettosi potrebbero essere sostituiti con prodotti nuovi o equivalenti con stile o configurazione differenti rispetto al prodotto originale.

ATTENZIONE: LA GARANZIA LEGALE SUI PRODOTTI È VALIDA SOLAMENTE SU PRESENTAZIONE DI UNA PROVA DI ACQUISTO COMPLETA DI DATA D'ACQUISTO.

La procedura di Certificazione prevista dal regolamento UE 2016/425 è stata eseguita dall'organismo notificato CEE N.0530 Certottica Scrl Zona Industriale Villanova, 1 - 31013 Longarone (BL) - Italia.

Questa nota informativa è redatta in conformità all'Allegato II, par.1.4 del regolamento (UE) 2016/425. Una copia delle dichiarazioni di conformità del prodotto può essere ottenuta visitando il nostro sito www.rudyproject.com.



RUDY PROJECT S.p.A.
VIA BENEDETTO MARCELLO 44 - 31100 TREVISO - ITALY
PHONE +39 0422 433 011 - FAX +39 0422 431 978
INFO@RUDYPROJECT.COM - WWW.RUDYPROJECT.COM



04.2019 - Copyright © Rudy Project. All rights reserved. Printed in Italy - code 50.00.01.78.A

LEGAL GUARANTEE CARD
MX GOGGLES

